

Администрация Череповецкого муниципального района

Меры пожарной безопасности в быту

ПОЛНОМОЧИЯ ОРГАНОВ МЕСТНОГО САМОУПРАВЛЕНИЯ В ОБЛАСТИ ПОЖАРНОЙ БЕЗОПАСНОСТИ

Статьей 3 Федерального закона от 21 декабря 1994 года № 69-ФЗ «О пожарной безопасности» определено, что органы местного самоуправления (ОМС) являются одним из элементов системы обеспечения пожарной безопасности.

Полномочия по обеспечению пожарной безопасности в границах своих территорий, предоставлены ОМС следующими федеральными законами:

- **Федеральный закон от 6 октября 2003 года № 131-ФЗ «Об общих принципах организации местного самоуправления в Российской Федерации» ;**
- **Федеральный закон от 21 декабря 1994 года №69-ФЗ «О пожарной безопасности»;**
- **Федеральный закон от 22 июля 2008 года №123-ФЗ «Технический регламент о требованиях пожарной безопасности».**

Памятка населению о мерах пожарной безопасности при эксплуатации печного отопления

Пик "печных" пожаров приходится именно на отопительный сезон, на период холодов. Квартиросъемщики и домовладельцы за летний период теряют навыки в обращении с отопительными приборами, забывают о мерах предосторожности. Да и само печное оборудование со временем приходит в негодность.

- **Основные причины "печных" пожаров:**
- **Во-первых**, нарушение правил устройства печи:
 - - недостаточные разделки дымовых труб в местах их прохождения через деревянные перекрытия, а также малые отступки - расстояния между стенками печи и деревянными конструкциями перегородок и стен дома;
 - - отсутствие предтопочного листа. Под печь возводится самостоятельный фундамент.
- **Во-вторых**, нарушение правил пожарной безопасности при эксплуатации печи:
 - - розжиг печи бензином, керосином и другими легковоспламеняющимися жидкостями;
 - - использование дров, длина которых превышает размеры топливника;
 - - перекаливание печей;
 - - оставленные открытыми дверки;
 - - сушка одежды или других предметов вблизи очага.

Рекомендации по монтажу и эксплуатации печного отопления:

- **Необходимо помнить**, что в печи ценится не только хорошая тяга, теплоотдача, экономичность и эстетические качества, но и безопасность.
- Неправильно сложенная печь может стать причиной пожара в доме. Чтобы этого не случилось, не поручайте кладку печи лицам, не знакомым с правилами пожарной безопасности при устройстве печного отопления.
- **Перед началом отопительного сезона** печи необходимо проверить и отремонтировать, дымоходы следует очистить от сажи и побелить. Неисправные печи, камины и дымоходы не должны допускаться к эксплуатации. Печь обязательно должна быть белой: это позволит своевременно обнаруживать неисправности, трещины в печи, которые могут привести к пожару, так как на белом фоне хорошо заметен чёрный след от дыма.

- Для отвода дыма следует применять вертикальные дымовые трубы без уступов. В местах пересечения дымовых труб со сгораемыми конструкциями расстояние от внутренней поверхности дымовых каналов до этих конструкций должно быть не менее 38 см.
- Для защиты пола перед топкой печи следует предусмотреть металлический лист размером 70х50 см. Под каркасными печами и кухонными плитами на ножках полы необходимо защитить кровельной сталью по асбестовому картону толщиной 10 мм. Высота металлических ножек у печей должна быть не менее 100 мм.
- В садовых домиках допускается эксплуатация печей только на твёрдом топливе.

При эксплуатации печного отопления запрещается:

- Оставлять без присмотра топящиеся печи, а также поручать детям надзор за ними.
- - Располагать топливо и другие горючие вещества и материалы на предтопочном листе.
- - Применять для розжига печей бензин, керосин, дизельное топливо и другие ЛВЖ и ГЖ.
- - Топить углем, коксом и газом печи, не предназначенные для этих видов топлива.
- - Производить топку печей во время проведения в помещениях собраний и других массовых мероприятий.
- - Перекаливать печи.
- - Устанавливать металлические печи, не отвечающие требованиям пожарной безопасности, стандартам и техническим условиям. При установке временных металлических и других печей заводского изготовления должны выполняться указания (инструкции) предприятий-изготовителей, а также требования норм проектирования, предъявляемые к системам отопления.

Правила поведения при пожаре:

- - при обнаружении пожара или признаков горения (задымление, запах гари, повышенная температура) незамедлительно сообщить по телефону в пожарную охрану 01 (010 сот.) или 112;
- - при этом назвать адрес объекта, место возникновения пожара и сообщить свою фамилию;
- - в случае угрозы жизни людей немедленно организовать их спасение, используя для этого имеющиеся силы и средства;
- - до прибытия пожарного подразделения использовать в тушении пожара имеющиеся первичные средства пожаротушения (вода, песок, снег, огнетушители, тканевые материалы, смоченные водой);
- - удалите за пределы опасной зоны людей пожилого возраста, детей, инвалидов и больных.

При выполнении перечисленных требований пожара в вашем доме от печи не произойдет.

**Единая дежурно-диспетчерская служба
Череповецкого муниципального района
25-36-90, 24-98-61**

Правила пожарной безопасности, требования к устройству и эксплуатации бытовых газовых приборов:

- ответственность за безопасную эксплуатацию работающих газовых приборов и их содержание в надлежащем состоянии несут их владельцы. Беспечность при эксплуатации газового оборудования может привести к трагедии;
- газовое оборудование, находящееся в доме, должно находиться в исправном состоянии и соответствовать техническим требованиям по его эксплуатации;
- по всем вопросам, связанным с использованием газа в быту, необходимо обращаться только к специалистам по эксплуатации газового хозяйства, имеющим лицензию и разрешение на выполнение работ повышенной опасности;
- в помещении, где установлено газовое оборудование, необходим трехкратный воздухообмен, обеспечение которого возможно только при наличии одновременно двух факторов: открытой форточки или фрамуги (приток воздуха) и вентиляционного канала (вытяжка). Проверить наличие тяги в вентиляционном канале можно с помощью обычного листка бумаги, если поднести его к приемной решетке канала: он должен прилипнуть к ней за счет тяги.
- гибкие шланги должны быть по возможности короткими (не более 2 метров) и плотно надетыми на кран. Максимальный срок службы гибкого шланга – четыре года, но осторожность требует заменять его каждые два года. Зажимной хомут шланга должен обеспечивать полную герметизацию во избежание утечки газа;
- проведение самовольной газификации дома (квартиры, садового домика) недопустимо.

При эксплуатации газового оборудования запрещается

- включать прибор газового отопления при незаполненной водой системе;
- пользоваться устройством при наличии поломок в автоматике безопасности газового оборудования;
- устанавливать регулятор давления без уплотнительного кольца или прокладки;
- сгибать и скручивать резино-тканевый рукав (шланг), допускать повреждение наружного слоя рукава, чтобы не допустить утечки газа;
- присоединять детали газовой арматуры с помощью искрообразующего инструмента;
- пользоваться газовыми колонками, газифицированными отопительными печами и другими приборами при отсутствии тяги в дымоходах;
- самовольно переустанавливать и ремонтировать газовое оборудование;
- применять открытый огонь для обнаружения утечек газа (для этого может использоваться только мыльная эмульсия);
- допускать к пользованию газовым оборудованием детей дошкольного возраста и лиц, не знающих правил их безопасного использования;
- располагать вблизи работающего газового устройства легковоспламеняющиеся материалы и жидкости;
- привязывать верёвки к газопроводам (этим нарушается плотность резьбовых соединений, может возникнуть утечка газа и, как следствие, взрыв);
- применять газовые плиты для обогрева помещения и сушки белья;
- хранение баллонов с горючими газами в индивидуальных жилых домах, квартирах и жилых комнатах, а также на кухнях, путях эвакуации, лестничных клетках, в цокольных этажах, в подвальных и чердачных помещениях, на балконах и лоджиях, за исключением 1 газового баллона объемом не более 5 литров, подключенного к газовой плите заводского изготовления;
- тушить водой горящее масло или жир, воспламененные в посуде при приготовлении пищи.

Действия при неисправности газового оборудования или при обнаружении запаха газа:

- немедленно прекратить его использование;
- перекрыть краны;
- организовать охрану загазованного места;
- проследить за тем, чтобы вблизи не курили и не зажигали огонь, не включали и не выключали электроприборы и электроосвещение;
- обеспечить проветривание помещения;
- вывести людей из загазованной зоны;
- вызвать аварийную газовую службу;
- в случае большой вероятности или при возникновении взрыва, обязательно вызвать пожарную службу.

Звонить при пожаре «01», при утечке газа «04» или «112»

**Единая дежурно-диспетчерская служба
Череповецкого муниципального района**

24-98-61, 25-36-90.

ОСНОВНЫЕ ПРАВИЛА ПРИ ПОЖАРЕ

1. Уходи скорее от огня, ничего не ищи, не собирай.
2. Если есть возможность, перекрой газ, попутно обесточь квартиру, отключив напряжение на электрическом щите.
3. Дым, вредные продукты горения могут скапливаться в помещении на уровне твоего роста и выше, поэтому пробирайся к выходу ползком по полу.
4. За собой плотно закрывай двери, чтобы преградить дорогу огню.
5. Если много дыма, першит в горле, слезятся глаза - дыши через многослойную хлопковую ткань, но этот способ не спасает от отравления угарным газом.
5. Если ты можешь позвонить по телефону, сразу сообщи о загорании по телефону "01".

С мобильных телефонов:

МТС - 010

Мегафон - 112-1

Билайн - 001

ТЕЛЕ2 - 001



**Вологодское
региональное
отделение
РОССОЮЗСПАС**

Контактный телефон:
72-62-03

**ПАМЯТКА О МЕРАХ
ПОЖАРНОЙ БЕЗОПАСНОСТИ
В ЖИЛЫХ ДОМАХ**

**УВАЖАЕМЫЕ ВОЛОГЖАНЕ!
БУДЬТЕ ОСТОРОЖНЫ
С ОГНЕМ!
ПРЕДОТВРАТИТЬ ПОЖАР
В ВАШИХ СИЛАХ!**



**Управление надзорной деятельности
Главного управления МЧС России
по Вологодской области**

ЗАПОМНИТЕ ПРОСТЫЕ ПРАВИЛА ДЛЯ ПРЕДОТВРАЩЕНИЯ ПОЖАРА

Содержите прилегающую к дому территорию в чистоте.

Не сопровождайте подьезды и проезды к дому.

Не разводите костры вблизи строений.

Не храните в подвалах и цокольных этажах взрывопожароопасные вещества и материалы.

Не устраивайте в техподвалах, чердаках, коридорах и на лестничных клетках кладовые.

Запирайте двери подвалов и чердаков.

Не допускайте хранения баллонов с горючими газами в жилых помещениях, на путях эвакуации, на балконах и лоджиях, в подвалах и чердаках.

Не курите в постели.

Не бросайте непотушенные сигареты и спички в мусоропровод, а также с балконов и лоджий.

Не допускайте использование электропроводки с поврежденной изоляцией.

Не оставляйте без присмотра включенными в сеть электронагревательные приборы.

Не накрывайте электролампы и светильники бумагой, тканью и другими материалами.

Не оставляйте включенным на ночь электрообогреватели.


Не топите неисправную печь. Не применяйте для растопки печей легко воспламеняющиеся вещества.

Дымоход и печь не должны иметь трещин.

Дымоходы должны своевременно очищаться от сажи.

Приобретите огнетушитель в целях безопасности вашей семьи.

Всегда будьте осторожны с огнём!



ПРИ ПОЖАРЕ НЕ СЛЕДУЕТ

1. Поддаваться панике.
2. Рисковать своей жизнью, спасая имущество.
3. Заниматься тушением огня, не вызвав пожарных.
5. Пытаться выйти через задымленную лестничную клетку.
6. Спускаться по веревкам, простыням, водосточным трубам с верхних этажей.
7. Открывать двери и окна (увеличивает тягу и усиливает горение).
8. Выпрыгивать из окон верхних этажей.

НАПОМИНАЕМ!

Винные в нарушении правил пожарной безопасности и иную уголовную, административную и иную ответственность, предусмотренную законодательством Российской Федерации!

Линия отреза


Адрес места жительства квартиропольщика _____

С правилами пожарной безопасности в жилых домах ознакомлен (а) _____

Подпись _____ Дата _____

Должность _____

Подпись _____



Взлетит иль нет-сомнения глотут-
По всякому случается,
Но что пожар возникнуть может
Никто не сомневается!



Дружины юных пожарных (ДЮП) являются добровольными противопожарными формированиями детей и подростков, которые создаются с целью воспитания у них профессиональных пожарно-технических навыков, мужества, благородства и физической закалки.

**СОБЛЮДАЙ ПРАВИЛА
ПОЖАРНОЙ БЕЗОПАСНОСТИ!**



Если все приборы разом
Ты в одну розетку включишь,
То пожар проводки сразу
В этой комнате получишь!



Нельзя малыш с огнем играть-
Опасны игры эти.
Ведь могут люди пострадать
И взрослые, и дети.

**СОБЛЮДАЙ ПРАВИЛА
ПОЖАРНОЙ БЕЗОПАСНОСТИ!**



101



Пусть знает каждый гражданин
ПОЖАРНЫЙ НОМЕР -«101»!

2020

**СОБЛЮДАЙ ПРАВИЛА
ПОЖАРНОЙ БЕЗОПАСНОСТИ!**

5 ШАГОВ СПАСЕНИЯ

1 НЕ ПАНИКУЙ!



2 НИГДЕ НЕ ПРЯЧЬСЯ!



3 УБЕГАЙ ИЗ ПОМЕЩЕНИЯ!



4 СООБЩИ ВЗРОСЛЫМ!



5 ЗВОНИ 101 ИЛИ 112!



ЗАПРЕЩАЕТСЯ!



- БОРОТЬСЯ С ПЛАМЕНЕМ САМОСТОЯТЕЛЬНО;
- ОТКРЫВАТЬ ОКНА И ДВЕРИ БЕЗ КРАЙНЕЙ НЕОБХОДИМОСТИ;
- ПОЛЬЗОВАТЬСЯ ЛИФТОМ;
- ПРЯТАТЬСЯ;
- РИСКОВАТЬ ЖИЗНЬЮ, СПАСАЯ ВЕЩИ.

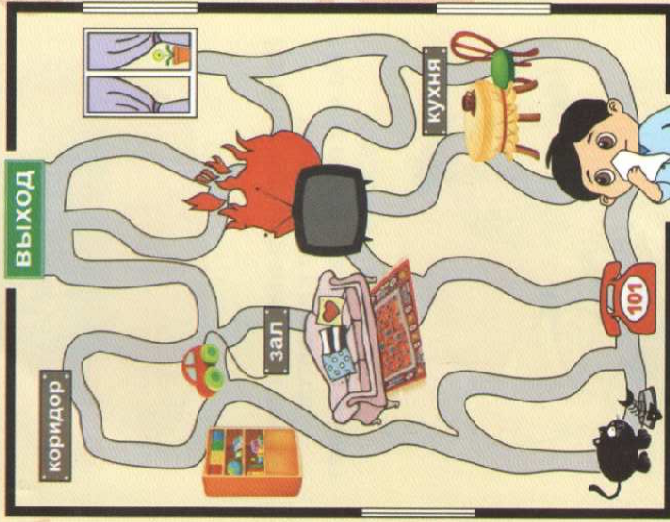
КАК ПРАВИЛЬНО ВЫЗВАТЬ СПАСАТЕЛЕЙ

- СООБЩИ СВОЙ ТОЧНЫЙ АДРЕС;
- ГДЕ ПРОИСХОДИТ ПОЖАР (КВАРТИРА, БАЛКОН, ГАРАЖ, ДВОР);
- ЧТО ИМЕННО ГОРИТ (МЕБЕЛЬ, ТЕЛЕВИЗОР, ШТОРА, УТЮГ);
- СВОЮ ФАМИЛИЮ И ТЕЛЕФОН.

НЕ ВОЛНУЙСЯ - ПОКА ТЫ ГОВОРИШЬ, СПАСАТЕЛИ УЖЕ ЕДУТ!



СИТУАЦИЯ... ПОМОГИ НАЙТИ ВЫХОД ИЗ ГОРЯЩЕЙ КВАРТИРЫ ГЕРОЮ



- 1 ЗАКРОЙ РОТ И НОС МОКРОЙ ТКАНЬЮ ИЛИ РУКАВОМ;
- 2 ПРИ ЗАДЫМЛЕНИИ ПЕРЕДВИГАЙСЯ НА ЧЕТВЕРЕНЬКАХ, КАК МОЖНО БЛИЖЕ К ПОЛУ;
- 3 ЕСЛИ ПОКИНУТЬ КВАРТИРУ НЕВОЗМОЖНО, ВЫЙДИ НА БАЛКОН И ГРОМКО ЗОВИ НА ПОМОЩЬ.

☎ - ТЕЛЕФОН СПАСЕНИЯ

☎ - ТЕЛЕФОН СПАСЕНИЯ

☎ - ТЕЛЕФОН СПАСЕНИЯ



НЕ РАЗВОДИТЕ КОСТРЫ В БЛИЗИ СТРОЕНИЙ

Управление надзорной деятельности Главного управления
МЧС России по Вологодской области напоминает:

ПРИ ОБНАРУЖЕНИИ ПРИЗНАКОВ ПОЖАРА
Позвоните в пожарную охрану, указав точный
адрес места пожара.

При угрозе вашей жизни, срочно покидайте
опасную зону (по возможности).
Проверьте, имеются ли в доме люди, спасайте
их от огня, если это возможно.

Будьте осторожны - могут взорваться баллоны
с газом или обрушатся перекрытия!
Встречайте прибывших пожарных и спасателей.

Помните! За нарушение требований правил
пожарной безопасности для граждан Законом
РФ предусмотрена административная ответственность
в виде штрафа в размере от **1000 до 5000 рублей**



Телефоны экстренного вызова в
ЕДИНУЮ СЛУЖБУ СПАСЕНИЯ - 01
По стационарному телефону - 01
по сотовой связи:
Мегафон - 010 МТС - 010
TELE2 - 001 Билайн - 001

Вологодское региональное отделение "Российский союз спасателей"

ФЕДЕРАЛЬНЫЙ ГОСУДАРСТВЕННЫЙ ПОЖАРНЫЙ НАДЗОР ПРЕДУПРЕЖДАЕТ

СЛУЖБА СПАСЕНИЯ

01

Пожар легче предупредить, чем потушить!

Уважаемые вологжане!
Наступает
пожароопасный период!



Во избежание пожара соблюдайте
правила пожарной безопасности

Своевременно очищайте территорию
от хлама и мусора.
Сжигайте отходы и мусор только в специально
отведенных местах под наблюдением на
расстоянии не менее 50 м от зданий, сооружений
и других объектов.

Не устраивайте на территориях населенных
пунктов и организаций свалки горючих отходов.
Освободите противопожарные разрывы
между зданиями и сооружениями. Освободите
подъезды для беспрепятственного проезда
пожарных машин к жилым домам и пожарным
водоемам.

Рекомендуется иметь у каждого жилого
строения емкость (бочку) с водой или
огнетушитель.

Не разрешается оставлять на открытых
площадках и во дворах тару (емкости,
канистры) с ЛВЖ и ГЖ, а также баллоны
со сжиженными газами.

Ежегодно с наступлением сухой и
теплой погоды осложняется
обстановка с пожарами.

Ежедневно на тушение травы и мусора
пожарные подразделения области
выезжают до 100 раз. Из-за перехода огня
от горящей травы сгорают жилые дома и
дачи, уничтожаются хозяйственные
постройки.

27 апреля 2006 г. в результате пала сухой
стерни в деревне Махово Чагодощенского
района сгорело 5 жилых и 8 дачных домов.
10 мая 2009 г. деревня Давыдовская
Харовского района исчезла с карты
Вологодской области из-за перехода огня
с горящей травы (огонь уничтожил 19 домов).

10 мая 2010 г. в деревне Ереминское
Верховажского района по причине пала
сухой стерни сгорели 11 строений, среди
которых были и жилые дома.
Весной повторяется одна и та же картина:
километры выжженной травы на полях,
обочинах дорог.

ПАЛЫ СУХОЙ ТРАВЫ ПРИВОДЯТ К БЕДЕ!

Линия приема

Адрес места жительства казирпосельщика

С правами пожарной безопасности в жилых домах (э-контен а)

Дата

Должность

Подпись

**КОДЕКС
РОССИЙСКОЙ ФЕДЕРАЦИИ
ОБ АДМИНИСТРАТИВНЫХ
ПРАВОНАРУШЕНИЯХ**

